

ക്രിയേറ്റീവ് ടീച്ചേഴ്സ് ഗ്രൂപ്പ്. (രാമപുരം പാലാ)

ക്ലാസ്സ് 3

വിഷയം:- മലയാളം

യൂണിറ്റ് - 1

അമ്മയോടൊപ്പം

തീയതി

പ്രതീക്ഷിക്കുന്ന സമയം

തീം:- മാതൃസ്നേഹം

പഠനനേട്ടങ്ങൾ

- കത്ത് കവിത എന്നിവ കേട്ട് സ്വന്തം ഭാഷയിൽ പറഞ്ഞും എഴുതിയും അവതരിപ്പിക്കുന്നു.
- കവിതകൾ വായിച്ചും കേട്ടും ആസ്വദിച്ച് ഈണം താളം ഭാവം എന്നിവയോടെ ചൊല്ലുന്നു.
- സ്വന്തം ആശയങ്ങൾ തെറ്റുകൂടാതെ ഉചിതമായ വ്യവഹാര രൂപത്തിൽ എഴുതി അവതരിപ്പിക്കുന്നു.
- ചിഹ്നങ്ങൾ തിരിച്ചറിഞ്ഞ് സ്വന്തം ലേഖന പ്രവർത്തനങ്ങളിൽ ഉൾപ്പെടുത്തുന്നു.
- സഹപാഠികളുടെ രചനകൾ വിലയിരുത്തുകയും മറ്റുള്ളവർ ആവിഷ്കരിച്ച ആശയങ്ങൾ പ്രയോഗങ്ങൾ എന്നിവ വിശകലനം ചെയ്ത് സ്വന്തം രചനകൾ മെച്ചപ്പെടുത്തുകയും ചെയ്യുന്നു.

ആശയങ്ങൾ/ ധാരണകൾ

- ഈണത്തിൽ താളത്തിലും ചൊല്ലി ചൊല്ലുമ്പോൾ കവിത ആകർഷകമാകും.
- കവിതയിലെ ആശയത്തെ കഥാരൂപത്തിൽ മാറ്റിയെഴുതാം.
- കണ്ണൻറെ കസ്യൂതികളുമായി ബന്ധപ്പെട്ട ധാരാളം കഥകളുണ്ട്.
- കുട്ടികളുടെ മനസ്സിൽ നന്മ വളർത്താൻ രക്ഷിതാക്കൾക്ക് പങ്കുണ്ട്.

ശേഷികൾ

സർഗാത്മകത, ശ്രവണം, ഭാഷണം, വായന, ലേഖനം.

ഭാഷാ വസ്തുതകൾ

പകരംപദം, വിശേഷണം.

വ്യവഹാരരൂപങ്ങൾ

സംഭാഷണം, കഥ, കുറിപ്പ്, വിവരണം, കവിത.

മൂല്യങ്ങൾ മനോഭാവങ്ങൾ

- ഉദാത്തമായ മാതൃസ്നേഹവും വാത്സല്യവും.
- കുട്ടികളുടെ സ്വഭാവരൂപീകരണത്തിൽ അമ്മ അമ്മയുടെ സ്വാധീനം.

പഠനസാമഗ്രികൾ

ICT, ചാർട്ട്, ചിത്രങ്ങൾ, സ്ലൈഡുകൾ, വീഡിയോകൾ, സമാന കവിതകൾ, വിവിധ ഈണത്തിലുള്ള കവിതകൾ.

Date	പ്രക്രിയ	വിലയിരുത്തൽ
	<p><u>പ്രവർത്തനം - 1-ചിത്രവായന</u></p> <p>തള്ള പക്ഷിയും കുഞ്ഞുങ്ങളും തള്ളമാനും മാൻ കുട്ടിയും ഉൾപ്പെടുന്ന ചിത്രങ്ങൾ ഐസിടിയുടെ സഹായത്തോടെ പ്രദർശിപ്പിക്കുന്നു. (സ്ലൈഡ്-1.png) കുട്ടികൾ ചിത്രം നിരീക്ഷിക്കുന്നു. ചിത്രത്തിനെപ്പറ്റി സ്വതന്ത്ര പ്രതികരണങ്ങൾ നടത്തുന്നു. അദ്ധ്യാപകൻ ബോർഡിൽ കുറിക്കുന്നു.</p> <p><u>പ്രവർത്തനം - 2- സംഭാഷണം</u></p> <p>കുട്ടികളെ വിവിധ ഗ്രൂപ്പുകളായി തിരിക്കുന്നു. അതിനുശേഷം തള്ളപക്ഷിയും കുഞ്ഞുങ്ങളും, തള്ളമാനും മാൻകുട്ടിയും തമ്മിൽ എന്തെല്ലാമായിരിക്കും സംസാരിച്ചിട്ടുണ്ടാവുക? ഗ്രൂപ്പിൽ സംഭാഷണം തയ്യാറാക്കുന്നു. ഓരോ ഗ്രൂപ്പും നാടക രൂപത്തിൽ അവതരിപ്പിക്കുന്നു. കുട്ടികൾ പരസ്പരം വിലയിരുത്തുന്നു. അതിനുശേഷം സംഭാഷണത്തിന്റെ ശരിയായ രൂപം ഐ.സി.ടി.യുടെ സഹായത്തോടെ സ്ക്രീനിൽ പ്രദർശിപ്പിക്കുന്നു. (സ്ലൈഡ്-2.png) കുട്ടികൾ നോട്ട് ബുക്കിലേക്ക് എഴുതിയെടുക്കുന്നു.</p>	

Teachers version

അമ്മക്കിളിയെ കുഞ്ഞിക്കിളിയും തമ്മിലുള്ള സംഭാഷണം

കുഞ്ഞു:- അമ്മ ഇത്രയും നേരം എവിടെയായിരുന്നു?
 അമ്മ:- ഞാൻ നിങ്ങൾക്കുള്ള തീറ്റതേടി പോയതാണ്.
 കുഞ്ഞു:- അമ്മേ... എനിക്ക് വിശക്കുന്നു, എന്തെങ്കിലും കിട്ടിയിരുന്നെങ്കിൽ....
 അമ്മ:- കാടായ കാടല്ലാം ചുറ്റിനടന്ന് നിങ്ങൾക്ക് എന്തെല്ലാമാണ് കൊണ്ടുവന്നിരിക്കുന്നത്.
 കുഞ്ഞു:- ഹായ്....! ഞാവൽപ്പഴം... ഇതെവിടുന്ന് കിട്ടിയതാ അമ്മേ?
 അമ്മ:- ഇവിടെ നിന്ന് കുറച്ചുകുറെ ഒരു വലിയ കാടുണ്ട്. അവിടെ ധാരാളം പഴങ്ങളും, പൂക്കളും, കാട്ടുരുവിക്കളും, പക്ഷികളും ഒക്കെയുണ്ട്. കാണാൻ നല്ല ഭംഗിയുള്ള സ്ഥലമാണ്.
 കുഞ്ഞു:- ഞങ്ങൾക്ക് കാണുവാൻ കഴിഞ്ഞിരുന്നില്ല. ഞങ്ങളെ അവിടെയൊക്കെ കാണാൻ കൊണ്ടുപോകാമോ അമ്മേ?
 അമ്മ:- എന്നെപ്പോലെ നിങ്ങൾ നന്നായി പറക്കാൻ പഠിച്ചുകഴിയുമ്പോൾ കൊണ്ടുപോകാം.

Teachers version
അമ്മക്കിളിയെ കുഞ്ഞിക്കിളിയും തമ്മിലുള്ള
സംഭാഷണം

കുഞ്ഞു:- അമ്മ ഇത്രയും നേരം എവിടെയായിരുന്നു?
 അമ്മ:- ഞാൻ നിങ്ങൾക്കുള്ള തീറ്റതേടി പോയതാണ്.
 കുഞ്ഞു:-അമ്മേ... എനിക്ക് വിശക്കുന്നു.
 എന്തെങ്കിലും കിട്ടിയിരുന്നെങ്കിൽ....
 അമ്മ:-കാടായ കാടല്ലാം ചുറ്റിനടന്ന് നിങ്ങൾക്ക് എന്തെല്ലാമാണ് കൊണ്ടുവന്നിരിക്കുന്നത്.
 കുഞ്ഞു:-ഹായ്....! ഞാവൽപ്പഴം.... ഇതെവിടുന്ന് കിട്ടിയതാ അമ്മേ?
 അമ്മ:-ഇവിടെ നിന്ന് കുറച്ചുകുറെ ഒരു വലിയ കാടുണ്ട്. അവിടെ ധാരാളം പഴങ്ങളും, പൂക്കളും, കാട്ടുരുവിക്കളും, പക്ഷികളും ഒക്കെയുണ്ട്. കാണാൻ നല്ല ഭംഗിയുള്ള സ്ഥലമാണ്.
 കുഞ്ഞു:- ഞങ്ങൾക്ക് കാണുവാൻ കഴിഞ്ഞിരുന്നില്ല. ഞങ്ങളെ അവിടെയൊക്കെ കാണാൻ കൊണ്ടുപോകാമോ അമ്മേ?
 അമ്മ:-എന്നെപ്പോലെ നിങ്ങൾ നന്നായി പറക്കാൻ പഠിച്ചുകഴിയുമ്പോൾ കൊണ്ടുപോകാം.

പ്രവർത്തനം - 3

കുട്ടികൾക്ക് ഇഷ്ടമുള്ള വിവിധ ഇനം കളികളിലൂടെ ലിസ്റ്റ് തയ്യാറാക്കുന്നു പൊതുവായി എഴുതിയിട്ടുള്ള സാറുകളി കുട്ടികളെക്കൊണ്ട് ക്ലാസ്സിൽ

കളിപ്പിക്കുന്നു കുട്ടികൾ കളിക്കുന്ന അതിനുമുൻപായി സാറ്റുകളി യുടെ വിവിധ പേരുകൾ - പ്രാദേശിക പേരുകൾ (ഒളിച്ചുകളി,സാറ്റുകളി) പരിചയപ്പെടുത്തുന്നു. കളിയുടെ വിവിധ നിയമങ്ങളും കളിക്കേണ്ട രീതികളും ക്ലാസ്സിൽ ചർച്ച ചെയ്യാം. കളിയിലൂടെ കുട്ടികളെ കവിതയിലേക്ക് നയിക്കാം.

പ്രവർത്തനം - 4

കവിതയുടെ സ്ലൈഡ് (സ്ലൈഡ്-3.png) ഐ.സി.ടി.യുടെ സഹായത്തോടെ സ്ക്രീനിൽ പ്രദർശിപ്പിക്കുന്നു. കുട്ടികൾ കവിതാ ഭാഗം വായിച്ചു നോക്കുന്നു. വ്യക്തിഗതമായി ഈണം കണ്ടെത്താൻ ശ്രമിക്കുന്നു. ഒന്ന് രണ്ടു കുട്ടികളെ കൊണ്ട് കണ്ടെത്തിയ ഈണം അവതരിപ്പിക്കുന്നു. തുടർന്ന് കണ്ണന്റെ അമ്മ എന്ന കവിതയുടെ വീഡിയോ ക്ലിപ്പ് (Folder:-kavitha- kannante amma-Kannante Amma-1mp4) പ്രദർശിപ്പിക്കുന്നു. വിവിധ ഈണത്തിലുള്ള ഓഡിയോ ട്രേപ്പുകൾ (Folder:-kavithal-1mp4,2mp3,3.amr,4.mp4,5.mp4) കുട്ടികൾ കേൾക്കുന്നു. സമാന കവിതകൾ (Folder:- Smana kavithakal- 1mp4, Kando Kannane.mp4) കുട്ടികൾ പരിചയപ്പെടുന്നു.

പ്രവർത്തനം - 5

ആശയ ഗ്രഹണത്തിന് ആവശ്യമായ ചോദ്യങ്ങൾ ചോദിക്കുന്നു കുട്ടികൾ ഉത്തരം പറയുന്നു.

അമ്മ കണ്ണനെ അന്വേഷിച്ചത് ആരോടെല്ലാം ആണ്?

- അവരുടെ മറുപടിയായി വരുന്ന വരികൾ ഏതെല്ലാമാണ്?
- അമ്മ കണ്ണംപൂട്ടി നിൽക്കാൻ കാരണം

പ്രവർത്തനം - 8

പാഠഭാഗത്ത് നൽകിയിട്ടുള്ള ചോദ്യങ്ങളുടെ (കണ്ടത്താം പറയാം) സ്ലൈഡ് (സ്ലൈഡ്-4.jpg) പ്രദർശിപ്പിക്കുന്നു. ഉത്തരം കണ്ടെത്തുന്നതിനായി കവിത വീണ്ടും വായിക്കുകയും ഉത്തരങ്ങൾ കണ്ടെത്തി എഴുതിയതിനുശേഷം അവതരിപ്പിക്കാൻ അവസരം നൽകുകയും ചെയ്യുന്നു. ആവശ്യമായ തിരുത്തലുകൾക്കുശേഷം ഉത്തരങ്ങൾ ബുക്കിലേക്ക് എഴുതുന്നു.

കണ്ടത്താം പറയാം

- അമ്മ കണ്ണനെ അന്വേഷിച്ചത് ആരോടെല്ലാമാണ്? അവരുടെ മറുപടിയായി വരുന്ന വരികൾ ഏവ?
- അമ്മ കണ്ണോപുട്ടി നിൽക്കാൻ കാരണമെന്തായിരിക്കാം?

പ്രവർത്തനം - 10-കണ്ണന്റെ വികൃതികൾ

സ്ലൈഡ് (സ്ലൈഡ്-5.jpg) പ്രദർശിപ്പിക്കുന്നു. കുട്ടികൾ അവർക്കറിയാവുന്ന കണ്ണന്റെ വികൃതികളെപ്പറ്റി പറയുന്നു. ഈ വിഷയവുമായി ബന്ധപ്പെട്ട ലഘു ചർച്ച നടത്താം. ഐ.സി.ടി.യുടെ സഹായത്തോടെ കണ്ണന്റെ കൃത്യതികൾ അടങ്ങുന്ന വീഡിയോടേപ്പ് പ്രദർശിപ്പിക്കുന്നു. (Folder-Kannante Kusruthikal- 1-Krishna And Pot Of Butter .mp4, 2-Krishna & His Cosmic Form .mp4)



പ്രവർത്തനം 11

പാഠപുസ്തകം പേജ് 11-ലെ ചിത്രം(സ്ലൈഡ്-6.png) സ്ക്രീനിൽ പ്രദർശിപ്പിക്കുന്നു. കവിതയിലെ ചിലരെല്ലാം ഈ ചിത്രത്തിലുണ്ട്. ചിത്രത്തിൽ ഉള്ളവരെ കണ്ടെത്തുക. അവരുടെ പേരുകൾ എഴുതുക. പ്രകൃതിയും സംഗീതവുമായുള്ള ബന്ധം ചിത്ര വായനയിലൂടെ ബോധ്യപ്പെടുത്താൻ കഴിയുന്ന തരത്തിൽ പ്രവർത്തനങ്ങൾ ഒരുക്കണം.

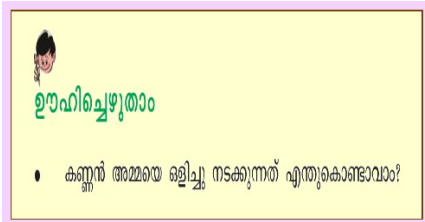
ഉദാ:-

- വണ്ടിന്റെ മുളൽ
- മയിലിന്റെ നൃത്തം
- ശലഭങ്ങളുടെ ചിറകടി
- തത്തയുടെ കൊഞ്ചൽ

കണ്ണന്റെ പ്രിയപ്പെട്ട കൂട്ടുകാർ അത്രയും പ്രകൃതിയിലെ ജീവികളോ സസ്യജാലങ്ങൾ ആണ്. അവരാണെങ്കിൽ കണ്ണനെയും ഇഷ്ടപ്പെടുന്നു എന്നാണ് ഈ കവിത നൽകുന്ന സന്ദേശം. കണ്ണൻ എവിടെ ഒളിച്ചു എന്നറിഞ്ഞിട്ടും അവരാരും അമ്മയ്ക്ക് പറഞ്ഞുകൊടുക്കുന്നില്ല. ഈ ആശയം കുട്ടികളിലേക്ക് എത്തിക്കാൻ അധ്യാപകൻ ശ്രമിക്കണം.

പ്രവർത്തനം- 12

സ്ലൈഡ് (സ്ലൈഡ്-7.png) പ്രദർശിപ്പിക്കുന്നു. അമ്മയെ ഒളിച്ചു നടക്കുന്നതിനുള്ള കാരണം കുട്ടികൾ ഉഘാപിച്ചെഴുതുന്നു.



പ്രവർത്തനം- 10

കണ്ണന്റെ വികൃതികൾ എന്ന പ്രവർത്തനവുമായി ഈ പ്രവർത്തനം ബന്ധപ്പെടുത്താം. ഏതു പ്രവർത്തിയായിരിക്കും അമ്മയെ കൂടുതൽ വിഷമിപ്പിച്ചിട്ടുണ്ടാവുക.

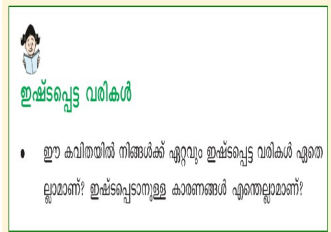
ഉദാ:-

- നെയ്യപ്പം എടുത്തിട്ട് ചാണകവരളി വച്ചത്.
- ഉറിയിലെ വെണ്ണക്കലം പൊട്ടിച്ചത്.
- കെട്ടിയിരുന്ന പശുക്കിടാവിന്റെ കയർ അഴിച്ചുവിട്ടത്.
- പാൽപാത്രം തട്ടിമറിച്ചത്.

കുട്ടികളുടെ രചനകൾ അവതരിപ്പിക്കുന്നു. വേണ്ട തിരുത്തലുകൾ നൽകുന്നു.

പ്രവർത്തനം- 13

കവിത ഒരു പ്രാവശ്യംകൂടി കുട്ടികൾ കേൾക്കുന്നു. സ്മൈൽ (സ്മൈൽ-9.png) പ്രദർശിപ്പിക്കുന്നു. ഓരോരുത്തരും അവർക്ക് ഇഷ്ടപ്പെട്ട വരികൾ, ഇഷ്ടപ്പെടാനുള്ള കാരണം, എന്നിവ ചെറിയ കുറിപ്പായി എഴുതി തയ്യാറാക്കുന്നു. ക്ലാസ്സിൽ അവതരിപ്പിക്കുന്നു. വിശകലനം ചെയ്യുന്നു. അധ്യാപകൻ ഇഷ്ടപ്പെട്ട വരികൾ പറയുന്നു. ഇഷ്ടപ്പെടാൻ ഉണ്ടായ കാരണം കൂടി അവതരിപ്പിക്കുന്നു. (എഴുതിത്തയ്യാറാക്കി അവതരിപ്പിക്കാം) ഇതിലൂടെ കുട്ടികൾക്ക് അവരുടെ രചനകൾ മെച്ചപ്പെടുത്താൻ അവസരം ലഭിക്കും.



പ്രവർത്തനം- 14

ഓടക്കുഴൽ നാദം ഐസിടിയുടെ സഹായത്തോടെ കുട്ടികളെ കേൾപ്പിക്കാം


പ്രവർത്തനം- 15

സ്ലൈഡ് (സ്ലൈഡ്-11.png) പ്രദർശിപ്പിക്കുന്നു.

പാഠഭാഗത്തെ വിവിധ സന്ദർഭങ്ങൾ കണ്ടെത്തുന്നു:-

- കണ്ണും ചുവന്നമ്മ.
- മിണ്ടാതെ നിൽക്കുന്ന മലർ ചെണ്ടുകൾ.
- കമ്പ് കരംവിട്ടു വീഴുന്നത്.
- കണ്ണുംപുട്ടി നിന്ന് ഓടക്കുഴൽ നാദം കേൾക്കുന്ന അമ്മ.

കുട്ടികൾ ക്ലാസ്സറിയിൽ അഭിനയിച്ച് അവതരിപ്പിക്കുന്നു.




ഭാവങ്ങൾ എന്തെല്ലാം

‘കണ്ണും ചുവന്നമ്മ’, ‘കണ്ണുംപുട്ടി നിന്നമ്മ’- ഏതൊക്കെ ഭാവങ്ങളാണ് ഈ വാക്കുകളിൽ തെളിയുന്നത്?

പ്രവർത്തനം- 16

സ്ലൈഡ് (സ്ലൈഡ്-13.png, 14.png) പ്രദർശിപ്പിക്കുന്നു.

പാഠഭാഗത്തെ പദങ്ങൾക്കു പകരം പദങ്ങൾ കണ്ടെത്തുന്നു. കണ്ടെത്തിയ പകരം പദങ്ങൾ ഉപയോഗിച്ച് കവിതയുടെ താളം തെറ്റാതെ ചൊല്ലുന്നു. കണ്ടെത്തിയ പകരം പദങ്ങൾ ചാർട്ടിൽ ക്രോഡീകരിക്കുന്നു.



മാറ്റിമുദ്രണം

അഭിനയിച്ച വാക്കുകൾക്ക് പകരം വാക്കുകൾ തിരഞ്ഞെടുത്ത് വരികൾ മാറ്റിമുദ്രിക്കുക.


ഉദാ:

കണ്ണുംപുട്ടി നിന്നമ്മ തൻ കൃഷിയിൽ
പൊന്നോടുകൂടി കേൾക്കുന്നു.

മിണ്ടാതെപ്പട്ടി നിന്നമ്മ തൻ കൃഷിയിൽ
പൊന്നോടുകൂടി കേൾക്കുന്നു.

- കണ്ടില്ലാത്തത് കണ്ടില്ലാതെ -
- ചുട്ടുപുരുകൾ നിറഞ്ഞു നിൽക്കുന്നു.
- കണ്ണും കഴിച്ചു വെള്ളംപുറ്റുണ്ട് നിൽക്കുമ്പോൾ നൃത്തം.

(കാമി. പുസ്തകങ്ങൾ)



എന്റെ പദശേഖരത്തിലേക്ക്

കവിതയിൽ കണ്ടെത്തിയ പുതിയ പദങ്ങൾ ശേഖരിക്കാം.

കഴല് - കാല്

കമ്പ് - വടി

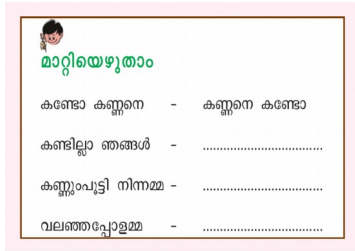
..... -

..... -

..... -

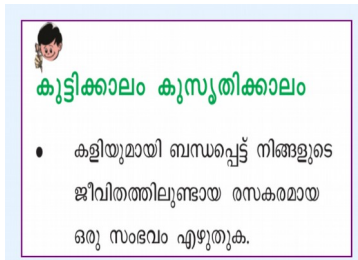
പ്രവർത്തനം- 17

സ്ലൈഡ് (സ്ലൈഡ്-15.png) പ്രദർശിപ്പിക്കുന്നു. പാഠഭാഗത്തിലെ മാറ്റിയെടുക്കാം ഒറ്റപ്പദം ആക്കാം എന്ന പ്രവർത്തനങ്ങൾ കുട്ടികൾ ചെയ്യുന്നു. ആവശ്യമായ സഹായങ്ങൾ അധ്യാപകൻ ചെയ്തുകൊടുക്കുന്നു.



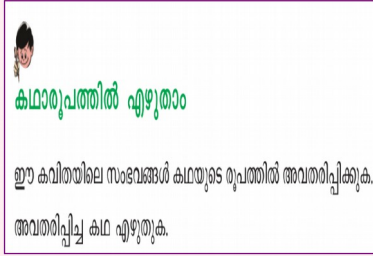
പ്രവർത്തനം- 18

സ്ലൈഡ് (സ്ലൈഡ്-16.png) പ്രദർശിപ്പിക്കുന്നു. കുട്ടികൾക്കിടയിൽ ഉണ്ടാകുന്ന കസ്യതികളും പിണക്കങ്ങളും കുട്ടികൾക്ക് പറയാൻ അവസരം നൽകുന്നു. അധ്യാപകൻ തന്റെ അനുഭവം പങ്കുവയ്ക്കാം. തയാറാക്കിയ ഈ വിവരണങ്ങൾ **കുട്ടിക്കാലം കസ്യതികാലം** എന്നപേരിൽ പതിപ്പാക്കുന്നു.



പ്രവർത്തനം- 19

സ്ലൈഡ് (സ്ലൈഡ്-17.png) പ്രദർശിപ്പിക്കുന്നു. കുട്ടികളെ ഗ്രൂപ്പ് തിരിച്ചശേഷം കവിതയെ കഥാ രൂപത്തിലാക്കുന്നു,അവതരിപ്പിക്കുന്നു. മെച്ചപ്പെടുത്തലുകൾ നടത്തിയ ശേഷം വീണ്ടും എഴുതിക്കുന്നു.



Teachers Version

കവിതയെ കഥയാക്കി മാറ്റുക

അമ്മയും മകനും/ മകനെ തേടി

തന്റെ കണ്ണിന്റെ കണ്ണായ കണ്ണനെ തേടി അമ്മ നടക്കുകയാണ്. തന്റെ ഓമന മകനെ കാണാതെ കണ്ണം കഴലും കഴച്ച അമ്മ പേടമാനോടും കാളിന്ദിയോളങ്ങളോടും കരിവണ്ടിനോടും ജീവികളോടും തുമ്പികളോടും മലർചെണ്ടുകളോടും പൂക്കളോടുമെല്ലാം മകനെ അന്വേഷിച്ച് നടന്നു. ആരും അമ്മയ്ക്ക് പ്രതീക്ഷയേകുന്ന ഒരു ഉത്തരവും നൽകിയില്ല. അങ്ങനെ മാതൃവാത്സല്യത്താൽ വലഞ്ഞ ആ അമ്മ പെട്ടെന്ന് ഒരു ഓടക്കുഴൽ വിളികേട്ടത്. ആ പൊന്നോടക്കുഴൽവിളി കേൾക്കുന്ന മാത്രയിൽ അമ്മയുടെ കയ്യിൽ നിന്നും വടി താഴെ വീണു. കണ്ണനോടുള്ള കോപം മുഴുവൻ ആ അമ്മയുടെ മുഖത്തു നിന്നും മാഞ്ഞു. സ്നേഹ വാത്സല്യത്തോടെ ആ അമ്മ കണ്ണംപൂട്ടി നിന്ന് ആ ഓടക്കുഴൽ നാദത്തിൽ ലയിക്കുന്നു.

പ്രവർത്തനം- 20

പാഠഭാഗം നാടകരൂപത്തിൽ അവതരിപ്പിക്കുന്നു. എല്ലാ ഒരുക്കങ്ങളും പശ്ചാത്തലസംഗീതവും കുട്ടികൾ തന്നെ ഒരുക്കുന്നു.

Teachers Version

കണ്ണന്റെ അമ്മ [നാടകിരിക്കൽ]

മാതൃസ്നേഹം

രംഗം :-1

(കണ്ണനെ കാണാതെ അമ്മ ദേഷ്യത്തോടെ കാട്ടിൽ അന്വേഷിച്ചു നടക്കുന്നു.)

അമ്മ: (ദേഷ്യത്തോടെ) കണ്ണാ..... കണ്ണാ..... നീ എവിടെയാണ്?

കരിവണ്ട്: അമ്മ ആരെയോ അന്വേഷിച്ചു നടക്കുന്നത്?

അമ്മ: കരിവണ്ടേ....നീ എന്റെ കണ്ണനെ എവിടെയെങ്കിലും കണ്ടോ?

കരിവണ്ട് : ഒ.....ഹും.....ഒ.....ഹും.....(ഇല്ലെന്ന് തലയാട്ടി മൂളുന്നു.)

അമ്മ: തമ്പി നീ കണ്ടോ എന്റെ കണ്ണനെ?

തമ്പി: ഒ.....ഹും.....ഒ.....ഹും.....(ഇല്ലായെന്ന് തലയാട്ടി മൂളുന്നു.)

അമ്മ: കണ്ണൻ ഇങ്ങു വരട്ടെ ഞാൻ നല്ലത് കൊടുക്കുന്നുണ്ട്. അവനെ കണ്ടാൽ പറഞ്ഞേക്ക്

രംഗം:- 2

[അമ്മ പേടമാനെ കണ്ടുമുട്ടുന്നു]

അമ്മ: പേടമാനേ നിന്റെ കൂടെ കളിക്കാൻ കണ്ണനങ്ങായിരുന്നോ?

പേടമാൻ: ഏയ്..... എവിടെ..... ഞാനെന്നു കണ്ണനെ കണ്ടിട്ടേയില്ല. (കണ്ണം നീട്ടി തിരിഞ്ഞു നിൽക്കുന്നു)

അമ്മ: (കാളിന്ദി നദിക്കരയിൽ വിഷമിച്ചു നിൽക്കുന്നു) കാളിന്ദീ..... എന്റെ കണ്ണൻ ഇതുവഴി

വന്നോ?

കാളിന്ദി: കണ്ണൻ ഇതുവഴി വന്നില്ലല്ലോ അമ്മേ.....

[ആ സമയത്ത് കാടിന്റെ നടുവിൽ നിന്നും ഓടക്കുഴൽവിളി കേൾക്കുകയും, അമ്മയുടെ കയ്യിൽ നിന്നും വടി താഴെ വീഴുകയും ചെയ്യുന്നു. അമ്മ ആനന്ദനിർവൃതിയിൽ അത് ആസ്വദിക്കുന്നു.]